



ESTADO DO CEARÁ
PREFEITURA MUNICIPAL DE CAPISTRANO

Ofício *18* /2017

Capistrano, 10 de fevereiro de 2017.

INÊS NASCIMENTO DE OLIVEIRA, na qualidade de Prefeita Municipal de Capistrano, VEM, através deste, à presença de V. Exa., e, em cumprimento aos dispositivos da Lei de Responsabilidade Fiscal – Lei Complementar Nº 101/2000, REMETER, tempestivamente, o **Relatório Resumido de Execução Orçamentária – RREO**, relativo ao **6º (sexto) bimestre do exercício financeiro de 2016**, conforme Portaria n.º 553 de 22/09/2014 - da Secretaria do Tesouro Nacional - STN.

Sem mais para o momento, coloca-se à disposição para informações adicionais, e aproveita o ensejo para renovar protestos de estima e consideração.

Atenciosamente,

Inês Nascimento de Oliveira

INÊS NASCIMENTO DE OLIVEIRA
Prefeita Municipal

Exmo. Sr.
DR. DOMINGOS GOMES DE AGUIAR FILHO
MD. Presidente do TCM
ESTADO DO CEARÁ



ESTADO DO CEARÁ
PREFEITURA MUNICIPAL DE CAPISTRANO

EDITAL DE PUBLICAÇÃO

A PREFEITA MUNICIPAL DE CAPISTRANO, no uso de suas atribuições legais conferidas pelo Art. 28, inciso X, da Constituição do Estado do Ceará, da Lei Orgânica do Município, e art. 52, caput da Lei Complementar nº 101/2000, VEM, através deste, tempestivamente, publicar o RELATÓRIO RESUMIDO DE EXECUÇÃO ORÇAMENTÁRIA - RREO, relativo ao 6º (sexto) bimestre do exercício financeiro de 2016 no Flanelógrafo do Município de Capistrano, com fundamento na jurisprudência do Superior Tribunal de Justiça, conforme Decisão proferida no Recurso Especial Nº 105.232 (96/0056484-5/Ceará) e por meio eletrônico através do portal www.capistrano.ce.gov.br.

Capistrano, 30 de janeiro de 2017.

Inês Nascimento de Oliveira
INÊS NASCIMENTO DE OLIVEIRA
Prefeita Municipal

RELATÓRIO RESUMIDO DA EXECUÇÃO ORÇAMENTÁRIA
BALANÇO ORÇAMENTÁRIO
ORÇAMENTOS FISCAL E DA SEGURIDADE SOCIAL
6º bimestre de 2016 (Novembro a Dezembro)

á
municipal de Capistrano
cidade

- ANEXO I (LRF, Art. 52, inciso I, alínea 'a' e 'b' do inciso II e § 1o.)

R\$ 1,00


RECEITAS ORÇAMENTÁRIAS	PREVISÃO		RECEITAS REALIZADAS			SALDO A	
	INICIAL	ATUALIZADA	NO BIMESTRE	%	ATÉ O BIMESTRE	%	REALIZAR
	(a)	(b)	b/a	(c)	c/a	(a-c)	
RECEITAS (exceto intra-orçamentárias) (I)	42.590.000,00	42.590.000,00	10.590.743,49	24,87	43.897.745,34	103,07	-1.307.745,34
RECEITAS CORRENTES	33.146.225,00	33.146.225,00	10.072.648,49	30,39	41.826.977,14	126,19	-8.680.752,14
RECEITA TRIBUTÁRIA	737.000,00	737.000,00	320.465,12	43,48	1.104.672,56	149,89	-367.672,56
Impostos	727.000,00	727.000,00	319.396,52	43,93	1.092.551,76	150,28	-365.551,76
Taxas	9.500,00	9.500,00	1.068,60	11,25	12.120,80	127,59	-2.620,80
Contribuição de melhoria	500,00	500,00	0,00	0,00	0,00	0,00	500,00
RECEITA DE CONTRIBUIÇÕES	800.000,00	800.000,00	463.108,28	57,89	2.008.952,73	251,12	-1.208.952,73
Contribuições sociais	600.000,00	600.000,00	405.968,03	67,66	1.693.364,62	282,23	-1.093.364,62
Contribuições de iluminação pública	200.000,00	200.000,00	57.140,25	28,57	315.588,11	157,79	-115.588,11
RECEITA PATRIMONIAL	865.000,00	865.000,00	239.079,32	27,64	2.326.104,58	268,91	-1.461.104,58
Receitas imobiliárias	5.000,00	5.000,00	1.165,75	23,32	5.345,10	106,90	-345,10
Receitas de valores mobiliários	850.000,00	850.000,00	237.913,57	27,99	2.320.759,48	273,03	-1.470.759,48
Outras receitas patrimoniais	10.000,00	10.000,00	0,00	0,00	0,00	0,00	10.000,00
RECEITA DE SERVIÇOS	3.000,00	3.000,00	0,00	0,00	132.534,00	4.417,80	-129.534,00
TRANSFERÊNCIAS CORRENTES	30.468.225,00	30.468.225,00	8.936.096,11	29,33	35.888.117,37	117,79	-5.419.892,37
Transferências intergovernamentais	30.108.225,00	30.108.225,00	8.863.710,33	29,44	35.526.568,89	118,00	-5.418.343,89
Transferências de convênios	360.000,00	360.000,00	72.385,78	20,11	361.548,48	100,43	-1.548,48
OUTRAS RECEITAS CORRENTES	273.000,00	273.000,00	113.899,66	41,72	366.595,90	134,28	-93.595,90
Multa e juros de mora	116.000,00	116.000,00	2.542,05	2,19	31.258,32	26,95	84.741,68
Indenizações e restituições	95.000,00	95.000,00	61.083,15	64,30	268.785,47	282,93	-173.785,47
Receita da dívida ativa	52.000,00	52.000,00	50.274,46	96,68	66.552,11	127,98	-14.552,11
Receitas correntes diversas	10.000,00	10.000,00	0,00	0,00	0,00	0,00	10.000,00
RECEITAS DE CAPITAL	9.443.775,00	9.443.775,00	518.095,00	5,49	2.070.768,20	21,93	7.373.006,80
ALIENAÇÃO DE BENS	10.000,00	10.000,00	0,00	0,00	0,00	0,00	10.000,00
Alienação de bens móveis	10.000,00	10.000,00	0,00	0,00	0,00	0,00	10.000,00
TRANSFERÊNCIAS DE CAPITAL	9.433.775,00	9.433.775,00	518.095,00	5,49	2.070.768,20	21,95	7.363.006,80
Transferências de convênios	9.433.775,00	9.433.775,00	518.095,00	5,49	2.070.768,20	21,95	7.363.006,80
RECEITAS (intra-orçamentárias) (II)	1.838.000,00	1.838.000,00	44.296,55	2,41	614.694,96	33,44	1.223.305,04
TOTAL DAS RECEITAS (III) = (I + II)	44.428.000,00	44.428.000,00	10.635.040,04	23,94	44.512.440,30	100,19	-84.440,30
OPERAÇÕES DE CRÉDITO / REFINANCIAMENTO (IV)							
OPERAÇÕES DE CRÉDITO INTERNAS							


(Handwritten signature and initials)

DESPESAS DE CAPITAL	285.000,00	260.500,00	1.236,43	260.436,43	63,57	48.088,88	260.436,43	63,57	249.253,18	0,00
amortização de dívida	285.000,00	260.500,00	1.236,43	260.436,43	63,57	48.088,88	260.436,43	63,57	249.253,18	0,00

LEGENDA: SISTEMA: Aspec Informática - UNIDADE RESPONSÁVEL: Prefeitura Municipal de Capistrano - DATA DA EMISSÃO: 29/01/2017 - HORA DA EMISSÃO: 19:03:55

Observações: (*) - No modelo da STN inexistiu coluna para reduções de dotação. Por este motivo, as reduções foram deduzidas na própria coluna de 'Créditos adicionais', motivo pelo qual esta coluna poderá conter valores negativos, não sendo portanto nenhum erro ser exibido valores negativos na coluna 'Créditos adicionais'.
 (**) - Este relatório foi impresso sem considerar 'restos a pagar não processados'.


 CLÁUDIO BEZERRA SARAIVA
 PREFEITO MUNICIPAL
 CÉLEBRE CONTABILIDADE PÚBLICA S/S TDA
 Suiane Oliveira Silva CRC-CE 016595


 MARIA DAS GRACAS DA SILVA
 SECRETÁRIA DE ADMINISTRAÇÃO E FINANÇAS
 HENRIQUE MORAES DA COSTA
 ASSESSOR DE CONTROLE INTERNO

3 - Anexo 2 (LRF, Art. 52, inciso II, alínea 'c')

FUNÇÃO / SUBFUNÇÃO	DOTAÇÃO		DOTAÇÃO ATUALIZADA		DESPESAS EMPENHADAS		DESPESAS LIQUIDADAS		SALDO	INSCRITAS EM RESTOS A PAGAR NÃO PROCESSADOS	
	INICIAL	ADICIONAL	NO BIMESTRE	ATÉ O BIMESTRE (a)	NO BIMESTRE	ATÉ O BIMESTRE (b)	NO BIMESTRE	ATÉ O BIMESTRE (d)			
	(a)	(b)	(c)	(d)	(e)	(f)	(g)	(h)	(i)	(j)	
DESPESAS (EXCETO INTRA-ORÇAMENTARIAS) (1)	42.305.000,00	43.634.022,48	6.485.624,81	42.238.700,43	98,29	1.395.322,05	9.796.573,81	42.238.700,43	98,29	1.395.322,05	0,00
LEGISLATIVA	1.605.000,00	1.605.000,00	1.421.373,00	1.421.373,00	3,31	183.627,00	1.421.373,00	1.421.373,00	3,31	183.627,00	0,00
Administração Legislativa	1.605.000,00	1.605.000,00	1.421.373,00	1.421.373,00	3,31	183.627,00	1.421.373,00	1.421.373,00	3,31	183.627,00	0,00
ADMINISTRAÇÃO	4.399.700,00	5.129.291,00	240.270,36	5.013.127,74	11,67	116.163,26	1.065.456,57	5.013.127,74	11,67	116.163,26	0,00
Administração Geral	4.399.700,00	5.129.291,00	240.270,36	5.013.127,74	11,67	116.163,26	1.065.456,57	5.013.127,74	11,67	116.163,26	0,00
Administração Social	3.000,00	0,00	0,00	0,00	0,00	0,00	0,00	0,00	0,00	0,00	0,00
SEGURANÇA PÚBLICA	8.000,00	0,00	0,00	0,00	0,00	0,00	0,00	0,00	0,00	0,00	0,00
Policiamento	8.000,00	0,00	0,00	0,00	0,00	0,00	0,00	0,00	0,00	0,00	0,00
ASSISTÊNCIA SOCIAL	2.142.100,00	1.987.203,00	178.837,05	1.748.246,42	4,07	238.956,58	399.755,21	1.748.246,42	4,07	238.956,58	0,00
Administração Geral	943.000,00	921.609,00	44.899,40	898.079,62	2,09	23.529,38	177.512,13	898.079,62	2,09	23.529,38	0,00
Assistência à Criança e ao A	107.000,00	92.689,00	11.977,83	81.747,81	0,19	10.941,19	17.687,51	81.747,81	0,19	10.941,19	0,00
Assistência Comunitária	1.092.100,00	972.905,00	121.959,82	768.418,99	1,79	204.486,01	204.555,57	768.418,99	1,79	204.486,01	0,00
EVIDÊNCIA SOCIAL	2.536.000,00	3.893.159,14	759.904,44	3.893.159,14	9,06	0,00	908.770,68	3.893.159,14	9,06	0,00	0,00
Administração Geral	343.000,00	301.623,22	5.352,13	301.623,22	0,70	0,00	48.207,39	301.623,22	0,70	0,00	0,00
Previdência do Regime Estatutário	2.193.000,00	3.591.535,92	754.552,31	3.591.535,92	8,36	0,00	860.563,29	3.591.535,92	8,36	0,00	0,00
UNDE	8.855.200,00	10.002.689,48	1.372.311,64	9.772.593,28	22,74	230.096,20	2.218.390,06	9.772.593,28	22,74	230.096,20	0,00
Controle Externo	5.000,00	0,00	0,00	0,00	0,00	0,00	0,00	0,00	0,00	0,00	0,00
Administração Geral	1.208.200,00	2.205.497,00	231.731,25	2.188.246,61	5,09	17.250,39	482.317,91	2.188.246,61	5,09	17.250,39	0,00
Assistência Comunitária	5.000,00	0,00	0,00	0,00	0,00	0,00	0,00	0,00	0,00	0,00	0,00
Atenção Básica	3.649.000,00	4.274.016,48	597.070,22	4.149.971,21	9,66	124.045,27	1.008.279,10	4.149.971,21	9,66	124.045,27	0,00
Assistência Hospitalar e Amb	3.592.000,00	2.964.802,00	477.581,36	2.915.245,50	6,78	49.556,50	625.150,42	2.915.245,50	6,78	49.556,50	0,00
Suporte Profilático e Terapê	71.000,00	138.924,00	12.803,29	124.453,93	0,29	14.470,07	19.505,53	124.453,93	0,29	14.470,07	0,00
Vigilância Sanitária	325.000,00	419.450,00	53.125,52	394.676,03	0,92	24.773,97	83.137,10	394.676,03	0,92	24.773,97	0,00
EDUCAÇÃO	15.807.000,00	16.175.453,00	2.476.151,65	16.075.124,79	37,41	100.328,21	3.236.034,34	16.075.124,79	37,41	100.328,21	0,00
Administração Geral	894.000,00	1.087.403,00	51.422,42	1.070.551,80	2,49	16.851,20	182.901,22	1.070.551,80	2,49	16.851,20	0,00
Alimentação e Nutrição	274.000,00	367.165,00	88.946,46	367.163,65	0,85	1,35	88.946,46	367.163,65	0,85	1,35	0,00
Ensino Superior	15.000,00	600,00	0,00	0,00	0,00	600,00	0,00	0,00	0,00	600,00	0,00
Educação Especial	7.000,00	4.801,00	2.400,00	4.800,00	0,01	1,00	2.400,00	4.800,00	0,01	1,00	0,00

RELATÓRIO RESUMIDO DA EXECUÇÃO ORÇAMENTÁRIA
 DEMONSTRATIVO DA EXECUÇÃO DAS DESPESAS POR FUNÇÃO/SUBFUNÇÃO
 ORÇAMENTO FISCAL E DA SEGURIDADE SOCIAL

governo Municipal de Capistrano
 Solvidade

RICOH
 Pag.: 0002

6º bimestre de 2016 (Novembro a Dezembro)

- Anexo 2 (LRF, Art.52, inciso II, alínea 'c')

R\$ 1,00

FUNÇÃO / SUBFUNÇÃO	DOTAÇÃO		DESPESAS EMPENHADAS		DESPESAS LIQUIDADAS		SALDO	INSCRITAS EM RESTOS A PAGAR	NÃO PROCESSADOS
	INICIAL	ATUALIZADA	NO BIMESTRE	ATÉ O BIMESTRE (b)	NO BIMESTRE	ATÉ O BIMESTRE (d)			
	(a)	(a)		(b)		(d)	(e)	(f)	(f)
			NO	ATÉ O BIMESTRE (b)	NO	ATÉ O BIMESTRE (d)	(e) = (a-d)		
				(b)		(d)	(e)		
			%	(b/total)	%	(d/total)	(e)		
			(c)	(c)	(c)	(d)	(e)		
			(c)	(c)	(c)	(d)	(e)		
Execução Básica	14.617.000,00	14.715.484,00	2.333.382,77	14.632.609,34	2.961.786,66	14.632.609,34	82.874,66	0,00	82.874,66
TURMA	124.000,00	21.800,00	818,00	11.876,84	818,00	11.876,84	9.923,16	0,00	9.923,16
fusão Cultural	124.000,00	21.800,00	818,00	11.876,84	818,00	11.876,84	9.923,16	0,00	9.923,16
ANIMISMO	1.598.000,00	1.192.797,00	-193.585,62	905.982,23	159.584,44	905.982,23	286.814,77	0,00	286.814,77
Infra Estrutura Urbana	1.040.000,00	281.835,00	-254.448,22	25.798,99	0,00	25.798,99	256.036,01	0,00	256.036,01
Serviços Urbanos	558.000,00	910.962,00	60.862,60	880.183,24	159.584,44	880.183,24	30.778,76	0,00	30.778,76
EDUCAÇÃO	250.000,00	0,00	0,00	0,00	0,00	0,00	0,00	0,00	0,00
Assistência Comunitária	200.000,00	0,00	0,00	0,00	0,00	0,00	0,00	0,00	0,00
Atividade Urbana	50.000,00	0,00	0,00	0,00	0,00	0,00	0,00	0,00	0,00
DESENVOLVIMENTO	1.131.000,00	1.675.266,00	45.155,24	1.637.823,17	79.256,58	1.637.823,17	37.442,83	0,00	37.442,83
Planejamento Básico Urbano	1.131.000,00	1.675.266,00	45.155,24	1.637.823,17	79.256,58	1.637.823,17	37.442,83	0,00	37.442,83
PROTEÇÃO AMBIENTAL	485.000,00	128.317,00	-3.441,27	113.520,28	17.347,95	113.520,28	14.796,72	0,00	14.796,72
Controle Ambiental	177.000,00	128.300,00	-3.441,27	113.520,28	17.347,95	113.520,28	14.779,72	0,00	14.779,72
Recuperação de Áreas Degradadas	8.000,00	0,00	0,00	0,00	0,00	0,00	0,00	0,00	0,00
serviços Hidricos	300.000,00	17,00	0,00	0,00	0,00	0,00	17,00	0,00	17,00
AGRICULTURA	409.000,00	174.115,00	8.148,54	157.608,54	13.668,54	157.608,54	16.506,46	0,00	16.506,46
promoção da Produção Agropec	409.000,00	174.115,00	8.148,54	157.608,54	13.668,54	157.608,54	16.506,46	0,00	16.506,46
EXERCÍCIO E SERVIÇOS	619.000,00	960,00	0,00	0,00	0,00	0,00	960,00	0,00	960,00
promoção da Produção Agropec	613.000,00	960,00	0,00	0,00	0,00	0,00	960,00	0,00	960,00
Artes e Ofícios	6.000,00	0,00	0,00	0,00	0,00	0,00	0,00	0,00	0,00
REGIA	100.000,00	0,00	0,00	0,00	0,00	0,00	0,00	0,00	0,00
energia Elétrica	100.000,00	0,00	0,00	0,00	0,00	0,00	0,00	0,00	0,00
TRANSPORTE	307.000,00	307.546,00	8.797,63	291.340,53	25.355,64	291.340,53	16.205,47	0,00	16.205,47
transporte Rodoviário	307.000,00	307.546,00	8.797,63	291.340,53	25.355,64	291.340,53	16.205,47	0,00	16.205,47
PORTO E LAZER	352.000,00	238.000,00	72.322,72	226.692,41	74.122,72	226.692,41	11.307,59	0,00	11.307,59
esporte Comunitário	352.000,00	238.000,00	72.322,72	226.692,41	74.122,72	226.692,41	11.307,59	0,00	11.307,59
TRABALHOS ESPECIAIS	817.000,00	972.425,86	98.561,43	970.232,06	176.640,08	970.232,06	2.193,80	0,00	2.193,80
Serviço de Dívida Interna	417.000,00	566.390,86	52.531,41	564.202,04	61.149,12	564.202,04	2.188,82	0,00	2.188,82
Outros Encargos Especiais	400.000,00	406.035,00	46.030,02	406.030,02	115.490,96	406.030,02	4,98	0,00	4,98
RESERVA DE CONTINGÊNCIA	130.000,00	130.000,00	0,00	0,00	0,00	0,00	130.000,00	0,00	130.000,00
serviço de Contingência	130.000,00	130.000,00	0,00	0,00	0,00	0,00	130.000,00	0,00	130.000,00

6º bimestre de 2016 (Novembro a Dezembro)

- Anexo 2 (LRF, Art.52, inciso II, alínea 'c')

R\$ 1,00

FUNÇÃO / SUBFUNÇÃO	DOTAÇÃO		DESPESAS EMPENHADAS		DESPESAS LIQUIDADAS		SALDO	%	%	%	%	SALDO	INSCRITAS EM RESTOS A PAGAR NÃO PROCESSADOS
	INICIAL	ATUALIZADA	NO BIMESTRE	ATE O BIMESTRE	NO BIMESTRE	ATE O BIMESTRE							
	(a)	(b)	(c) = (a-b)	(d)	(e)	(f)	(g)	(h)	(i)	(j)	(k)	(l)	(m)
RESERVA DO RPPS	630.000,00	0,00	0,00	0,00	0,00	0,00	0,00	0,00	0,00	0,00	0,00	0,00	0,00
Reserva de Contingência	630.000,00	0,00	0,00	0,00	0,00	0,00	0,00	0,00	0,00	0,00	0,00	0,00	0,00
DESPESAS (INTRA-ORÇAMENTARIAS) (II)	2.123.000,00	793.977,52	-108.007,35	734.692,65	1,71	59.284,87	273.502,37	734.692,65	1,71	59.284,87	0,00	0,00	0,00
DESPESAS (INTER-ORÇAMENTARIAS) (III)													
DESPESAS DE CAPITAL	15.000,00	15.000,00	8.706,24	8.706,24	0,02	6.293,76	8.706,24	8.706,24	0,02	6.293,76	0,00	0,00	0,00
Despesa de Capital em Exercício	15.000,00	15.000,00	8.706,24	8.706,24	0,02	6.293,76	8.706,24	8.706,24	0,02	6.293,76	0,00	0,00	0,00
DESPESAS CORRENTES	157.000,00	45.096,00	-165,93	30.334,07	0,07	14.761,93	27.125,93	30.334,07	0,07	14.761,93	0,00	0,00	0,00
Despesa Corrente em Exercício	157.000,00	45.096,00	-165,93	30.334,07	0,07	14.761,93	27.125,93	30.334,07	0,07	14.761,93	0,00	0,00	0,00
DESPESAS DE CAPITAL	24.000,00	9.000,00	2.072,48	2.072,48	0,00	6.927,52	2.072,48	2.072,48	0,00	6.927,52	0,00	0,00	0,00
Despesa de Capital em Exercício	24.000,00	9.000,00	2.072,48	2.072,48	0,00	6.927,52	2.072,48	2.072,48	0,00	6.927,52	0,00	0,00	0,00
DESPESAS DE CAPITAL	19.000,00	4.000,00	2.072,48	2.072,48	0,00	1.927,52	2.072,48	2.072,48	0,00	1.927,52	0,00	0,00	0,00
Despesa de Capital em Exercício	19.000,00	4.000,00	2.072,48	2.072,48	0,00	1.927,52	2.072,48	2.072,48	0,00	1.927,52	0,00	0,00	0,00
DESPESAS DE CAPITAL	1.000,00	1.000,00	0,00	0,00	0,00	1.000,00	0,00	0,00	0,00	1.000,00	0,00	0,00	0,00
Despesa de Capital em Exercício	1.000,00	1.000,00	0,00	0,00	0,00	1.000,00	0,00	0,00	0,00	1.000,00	0,00	0,00	0,00
DESPESAS DE CAPITAL	4.000,00	4.000,00	0,00	0,00	0,00	4.000,00	0,00	0,00	0,00	4.000,00	0,00	0,00	0,00
Despesa de Capital em Exercício	4.000,00	4.000,00	0,00	0,00	0,00	4.000,00	0,00	0,00	0,00	4.000,00	0,00	0,00	0,00
DESPESAS DE CAPITAL	405.000,00	96.796,00	14.691,09	77.691,09	0,18	19.104,91	56.954,23	77.691,09	0,18	19.104,91	0,00	0,00	0,00
Despesa de Capital em Exercício	405.000,00	96.796,00	14.691,09	77.691,09	0,18	19.104,91	56.954,23	77.691,09	0,18	19.104,91	0,00	0,00	0,00
DESPESAS DE CAPITAL	239.000,00	38.031,00	28.004,63	38.004,63	0,09	26,37	36.050,91	38.004,63	0,09	26,37	0,00	0,00	0,00
Despesa de Capital em Exercício	239.000,00	38.031,00	28.004,63	38.004,63	0,09	26,37	36.050,91	38.004,63	0,09	26,37	0,00	0,00	0,00
DESPESAS DE CAPITAL	119.000,00	48.765,00	-10.313,54	39.686,46	0,09	9.078,54	20.903,32	39.686,46	0,09	9.078,54	0,00	0,00	0,00
Despesa de Capital em Exercício	119.000,00	48.765,00	-10.313,54	39.686,46	0,09	9.078,54	20.903,32	39.686,46	0,09	9.078,54	0,00	0,00	0,00
DESPESAS DE CAPITAL	4.000,00	4.000,00	-2.000,00	0,00	0,00	4.000,00	0,00	0,00	0,00	4.000,00	0,00	0,00	0,00
Despesa de Capital em Exercício	4.000,00	4.000,00	-2.000,00	0,00	0,00	4.000,00	0,00	0,00	0,00	4.000,00	0,00	0,00	0,00
DESPESAS DE CAPITAL	40.000,00	3.000,00	-1.000,00	0,00	0,00	3.000,00	0,00	0,00	0,00	3.000,00	0,00	0,00	0,00
Despesa de Capital em Exercício	40.000,00	3.000,00	-1.000,00	0,00	0,00	3.000,00	0,00	0,00	0,00	3.000,00	0,00	0,00	0,00
DESPESAS DE CAPITAL	3.000,00	3.000,00	-134.548,71	354.451,29	0,82	12.132,23	129.670,20	354.451,29	0,82	12.132,23	0,00	0,00	0,00
Despesa de Capital em Exercício	3.000,00	3.000,00	-134.548,71	354.451,29	0,82	12.132,23	129.670,20	354.451,29	0,82	12.132,23	0,00	0,00	0,00
DESPESAS DE CAPITAL	20.000,00	4.000,00	-6.058,89	2.941,11	0,01	1.058,89	2.941,11	2.941,11	0,01	1.058,89	0,00	0,00	0,00
Despesa de Capital em Exercício	20.000,00	4.000,00	-6.058,89	2.941,11	0,01	1.058,89	2.941,11	2.941,11	0,01	1.058,89	0,00	0,00	0,00
DESPESAS DE CAPITAL	1.207.000,00	362.583,52	-128.489,82	351.510,18	0,82	11.073,34	126.729,09	351.510,18	0,82	11.073,34	0,00	0,00	0,00
Despesa de Capital em Exercício	1.207.000,00	362.583,52	-128.489,82	351.510,18	0,82	11.073,34	126.729,09	351.510,18	0,82	11.073,34	0,00	0,00	0,00
DESPESAS DE CAPITAL	10.000,00	1.002,00	1,05	1.001,05	0,00	0,95	884,41	1.001,05	0,00	0,95	0,00	0,00	0,00
Despesa de Capital em Exercício	10.000,00	1.002,00	1,05	1.001,05	0,00	0,95	884,41	1.001,05	0,00	0,95	0,00	0,00	0,00
DESPESAS DE CAPITAL	10.000,00	1.002,00	1,05	1.001,05	0,00	0,95	884,41	1.001,05	0,00	0,95	0,00	0,00	0,00
Despesa de Capital em Exercício	10.000,00	1.002,00	1,05	1.001,05	0,00	0,95	884,41	1.001,05	0,00	0,95	0,00	0,00	0,00
DESPESAS DE CAPITAL	285.000,00	260.500,00	1.236,43	260.436,43	0,61	63,57	48.088,88	260.436,43	0,61	63,57	0,00	0,00	0,00
Despesa de Capital em Exercício	285.000,00	260.500,00	1.236,43	260.436,43	0,61	63,57	48.088,88	260.436,43	0,61	63,57	0,00	0,00	0,00
DESPESAS DE CAPITAL	285.000,00	260.500,00	1.236,43	260.436,43	0,61	63,57	48.088,88	260.436,43	0,61	63,57	0,00	0,00	0,00
Despesa de Capital em Exercício	285.000,00	260.500,00	1.236,43	260.436,43	0,61	63,57	48.088,88	260.436,43	0,61	63,57	0,00	0,00	0,00
DESPESAS DE CAPITAL	44.428.000,00	44.428.000,00	6.377.617,46	42.973.393,08	100,00	1.454.606,92	10.070.076,18	42.973.393,08	100,00	1.454.606,92	0,00	0,00	0,00
Despesa de Capital em Exercício	44.428.000,00	44.428.000,00	6.377.617,46	42.973.393,08	100,00	1.454.606,92	10.070.076,18	42.973.393,08	100,00	1.454.606,92	0,00	0,00	0,00


RELATÓRIO RESUMIDO DA EXECUÇÃO ORÇAMENTÁRIA
DEMONSTRATIVO DA EXECUÇÃO DAS DESPESAS POR FUNÇÃO/SUBFUNÇÃO
ORÇAMENTO FISCAL E DA SEGURIDADE SOCIAL

6º bimestre de 2016 (Novembro a Dezembro)


- Anexo 2 (LRF, Art.52, inciso II, alínea 'c')


R\$ 1,00

FUNÇÃO / SUBFUNÇÃO	DOTAÇÃO INICIAL	DOTAÇÃO ATUALIZADA	DESPESAS EMPENHADAS		DESPESAS LIQUIDADAS		SALDO	INSCRITAS EM RESTOS A PAGAR NÃO PROCESSADOS
			NO BIMESTRE	ATE O BIMESTRE (b)	NO BIMESTRE	ATE O BIMESTRE (d)		
	(a)	(b)	(c) = (a-b)	(d)	(e) = (a-d)	(f)		


CLÁUDIO BEZERRA SARATVA
PREFEITO MUNICIPAL


CÉLEBRE CONTABILIDADE PÚBLICA S/S TOA
Sutiene Oliveira Silva CRC-CE 016595


MARIA DAS GRACAS DA SILVA
SECRETÁRIA DE ADMINISTRAÇÃO E FINANÇAS


HENRIQUE ANDRADE DA COSTA
ASSESSOR DE CONTROLE INTERNO

ESPECIFICAÇÃO	EVOLUÇÃO DA RECEITA REALIZADA NOS ÚLTIMOS 12 MESES											
	Jan/2016	Fev/2016	Mar/2016	Abr/2016	Mai/2016	Jun/2016	Jul/2016	Aug/2016	Sep/2016	Out/2016	Nov/2016	Dez/2016
RECEITAS CORRENTES (I)	4.019.931,47	3.445.474,47	3.311.957,12	3.219.756,12	3.749.679,86	3.747.889,82	3.441.415,63	3.650.111,47	3.511.111,47	3.441.415,63	3.441.415,63	3.441.415,63
receita tributária	36.959,85	55.367,70	131.637,45	42.533,19	74.372,55	62.081,23	60.270,98	60.270,98	60.270,98	60.270,98	60.270,98	60.270,98
IPTU	0,00	0,00	34,17	0,00	0,00	0,00	0,00	0,00	0,00	0,00	0,00	0,00
ISS	21.083,49	22.120,41	28.762,19	18.156,46	23.182,76	29.555,48	28.133,52	28.133,52	28.133,52	28.133,52	28.133,52	28.133,52
ITBI	0,00	500,00	0,00	2.580,00	3.854,05	260,00	0,00	0,00	0,00	0,00	0,00	0,00
IRRF	12.485,34	30.770,54	101.827,36	20.949,22	46.547,94	31.818,37	30.927,59	30.927,59	30.927,59	30.927,59	30.927,59	30.927,59
Outras receitas tributárias	3.991,02	1.976,75	1.013,73	847,51	787,80	447,38	1.209,87	1.209,87	1.209,87	1.209,87	1.209,87	1.209,87
receita de contribuições	174.299,77	171.150,14	145.772,80	77.834,85	107.074,97	239.131,93	130.716,07	130.716,07	130.716,07	130.716,07	130.716,07	130.716,07
receita patrimonial	262.387,99	140.326,15	313.262,90	295.410,56	137.682,87	195.453,27	197.223,55	197.223,55	197.223,55	197.223,55	197.223,55	197.223,55
receita de serviços	0,00	0,00	0,00	0,00	0,00	0,00	0,00	0,00	0,00	0,00	0,00	0,00
transferências correntes	3.544.152,04	3.075.110,09	2.711.629,15	2.790.179,54	3.413.469,11	3.110.684,84	3.011.777,56	3.011.777,56	3.011.777,56	3.011.777,56	3.011.777,56	3.011.777,56
Cota-parte do FPM	1.277.539,36	1.599.294,57	971.441,29	1.154.835,04	1.535.651,88	1.268.697,22	1.406.816,76	1.406.816,76	1.406.816,76	1.406.816,76	1.406.816,76	1.406.816,76
Cota-parte do ICMS	228.415,20	141.258,87	299.124,21	216.664,99	229.099,30	226.088,08	226.859,48	226.859,48	226.859,48	226.859,48	226.859,48	226.859,48
Cota-parte do IPVA	37.918,86	55.558,56	49.102,17	35.189,58	26.632,00	17.755,26	8.447,90	8.447,90	8.447,90	8.447,90	8.447,90	8.447,90
Cota-parte do ITR	18,64	0,00	83,16	22,51	0,00	0,00	0,00	0,00	0,00	0,00	0,00	0,00
Transferências da LC 87/96	745,97	745,97	745,97	745,97	745,97	745,97	745,97	745,97	745,97	745,97	745,97	745,97
Transferências da LC 61/89	893,26	689,88	673,53	691,11	784,82	430,78	634,52	634,52	634,52	634,52	634,52	634,52
Transferências do Fundeb	1.406.437,10	899.299,74	957.708,83	862.943,15	1.130.808,86	1.092.334,69	787.351,95	787.351,95	787.351,95	787.351,95	787.351,95	787.351,95
Outras transferências correntes	592.183,65	378.262,50	432.749,99	519.087,19	489.746,28	504.632,84	580.920,98	580.920,98	580.920,98	580.920,98	580.920,98	580.920,98
Outras receitas correntes	2.131,82	3.520,39	9.654,82	13.797,98	17.080,36	140.538,55	41.427,47	41.427,47	41.427,47	41.427,47	41.427,47	41.427,47
CONTRIB. PLANO DE PREV. DO SERVIDOR	474.526,89	504.680,61	381.352,63	329.445,92	433.066,17	522.160,69	332.690,69	332.690,69	332.690,69	332.690,69	332.690,69	332.690,69
Comp. financ. entre regimes de previdên	165.420,69	145.171,04	117.127,87	47.816,10	74.483,40	219.417,24	101.389,04	101.389,04	101.389,04	101.389,04	101.389,04	101.389,04
Comp. de receita para formação do Fundeb	0,00	0,00	0,00	0,00	0,00	0,00	0,00	0,00	0,00	0,00	0,00	0,00
Comp. de receita para formação do Fundeb	309.106,20	359.509,57	264.224,76	281.629,82	358.582,77	302.743,45	231.301,65	231.301,65	231.301,65	231.301,65	231.301,65	231.301,65
RECEITA CORRENTE LÍQUIDA (III)=(I-II)	3.545.404,58	2.940.793,86	2.930.604,49	2.890.310,20	3.316.613,69	3.225.729,13	3.108.724,94	3.108.724,94	3.108.724,94	3.108.724,94	3.108.724,94	3.108.724,94


0 - ANEXO 3 (LRF, Art. 53, inciso I)


R\$ 1,00


ESPECIFICAÇÃO	EVOLUÇÃO DA RECEITA REALIZADA NOS ÚLTIMOS 12 MESES												TOTAL (ÚLTIMOS 12 MESES)	PREVISÃO ATUALIZADA EXERCÍCIO
	Ago/2016	Set/2016	Out/2016	Nov/2016	Dez/2016									
RECEITAS CORRENTES (I)	3.256.599,81	3.283.201,10	3.171.816,51	4.361.200,93	6.721.545,87								45.730.468,71	41.781.325,00
receita tributária	125.294,77	114.046,61	81.643,11	91.477,02	228.988,10								1.104.672,56	737.000,00
IPTU	408,58	844,69	1.926,45	1.878,96	348,97								5.441,82	12.000,00
ISS	26.616,96	45.405,50	25.276,89	38.830,25	45.331,07								352.454,98	270.000,00
ITBI	900,00	0,00	0,00	0,00	0,00								8.094,05	10.000,00
IRRF	96.637,22	67.599,17	53.990,89	50.322,21	182.685,06								726.560,91	435.000,00
Outras receitas tributárias	732,01	197,25	448,88	445,60	623,00								12.120,80	10.000,00
receita de contribuições	80.626,32	350.035,50	69.202,10	75.131,59	387.976,69								2.008.952,73	800.000,00
receita patrimonial	175.147,95	193.313,41	176.816,61	66.642,69	172.436,63								2.326.104,58	865.000,00
receita de serviços	0,00	132.534,00	0,00	0,00	0,00								132.534,00	3.000,00
transferências correntes	2.863.669,68	2.488.997,00	2.835.745,51	4.057.740,30	5.888.454,12								39.791.608,94	39.103.325,00
Cota-parte do FPM	1.140.704,76	927.620,85	1.126.034,33	2.054.433,80	3.211.578,80								17.674.648,66	16.300.000,00
Cota-parte do ICMS	238.408,61	240.906,40	238.031,64	253.277,75	247.356,61								2.785.491,14	2.700.000,00
Cota-parte do IPVA	5.135,65	4.592,29	5.028,77	4.088,68	4.274,35								253.724,07	350.000,00
Cota-parte do ITR	0,00	211,90	477,06	102,24	5,99								921,50	500,00
Transferências da LC 87/96	745,97	745,97	745,97	745,97	745,97								8.951,64	10.000,00
Transferências da LC 61/89	641,17	702,13	742,10	775,55	825,11								8.483,96	15.000,00
Transferências do Fundeb	860.683,54	804.775,87	852.036,51	1.115.112,61	1.730.824,19								12.500.317,04	13.720.425,00
Outras transferências correntes	617.349,98	509.441,59	612.649,13	629.203,70	692.843,10								6.559.070,93	6.007.400,00
Outras receitas correntes	11.861,09	4.274,58	8.409,18	70.209,33	43.690,33								366.595,90	273.000,00
JÇÕES (II)	329.731,60	558.232,05	314.902,60	509.931,16	906.135,18								5.596.856,19	9.275.100,00
Contrib. plano de prev. do servidor	52.604,39	323.276,17	40.690,65	47.246,38	358.721,65								1.693.364,62	600.000,00
Comp. financ. entre regimes de previdên	0,00	0,00	0,00	0,00	0,00								0,00	40.000,00
Ded. de receita para formação do Fundeb	277.127,21	234.955,88	274.211,95	462.684,78	547.413,53								3.903.491,57	8.635.100,00
RECEITA CORRENTE LÍQUIDA (III)=(I-II)	2.926.868,21	2.724.969,05	2.856.913,91	3.851.269,77	5.815.410,69								40.133.612,52	32.506.225,00


NOTE: SISTEMA: ASpec Informática - UNIDADE RESPONSÁVEL: Prefeitura Municipal de Capistrano - DATA DA EMISSÃO: 29/01/2017 - HORA DA EMISSÃO: 19:08:27

RELATÓRIO RESUMIDO DA EXECUÇÃO ORÇAMENTÁRIA
DEMONSTRATIVO DA RECEITA CORRENTE LÍQUIDA
ORÇAMENTO FISCAL E DA SEGURIDADE SOCIAL
6º bimestre de 2016 (até dezembro)


CLÁUDIO BEZERRA SAMPAIO
PREFEITO MUNICIPAL


CÉLEBRE CONTABILIDADE PÚBLICA S/S TDA
suiane oliveira silva CRC-CE 016595


MARIA DAS GRACAS DA SILVA
SECRETÁRIA DE ADMINISTRAÇÃO E FINANÇAS


HENRIQUE ANDRADE DA COSTA
ASSESSOR DE CONTROLE INTERNO

RELATÓRIO RESUMIDO DA EXECUÇÃO ORÇAMENTÁRIA
DEMONST. DAS RECEITAS E DESPESAS PREVIDENCIÁRIAS
DO REGIME PRÓPRIO DOS SERVIDORES PÚBLICOS

órgão: Prefeitura Municipal de Capistrano
FUNÇÃO: SEGURIDADE SOCIAL

6º bimestre de 2016 (Novembro a Dezembro)

R\$ 1,00

ANEXO 4 (LRF, Art. 53, inciso II)

RECEITAS PREVIDENCIÁRIAS	PREVISÃO		RECEITAS REALIZADAS					
	INICIAL	ATUALIZADA	ATÉ O BIMESTRE	ATÉ O BIMESTRE ANTERIOR				
RECEITAS PREVIDENCIÁRIAS (Exceto intra-orç.) (I)	1.328.000,00	1.328.000,00	3.889.065,95	3.156.364,70				
RECEITAS CORRENTES	1.328.000,00	1.328.000,00	3.889.065,95	3.156.364,70				
Receita de contribuições de segurados	600.000,00	600.000,00	1.693.364,62	1.642.255,87				
Pessoal cívil	600.000,00	600.000,00	1.693.364,62	1.642.255,87				
Ativo	600.000,00	600.000,00	1.693.364,62	1.642.255,87				
Receita patrimonial	643.000,00	643.000,00	2.164.443,01	1.433.410,12				
Receita de valores mobiliários	643.000,00	643.000,00	2.164.443,01	1.433.410,12				
Outras receitas correntes	85.000,00	85.000,00	31.258,32	80.698,71				
Demais receitas correntes	85.000,00	85.000,00	31.258,32	80.698,71				
RECEITAS DE CAPITAL	0,00	0,00	0,00	0,00				
RECEITAS PREVIDENCIÁRIAS (Intra-orç.) (II)	1.838.000,00	1.838.000,00	614.694,96	1.454.506,71				
TOTAL REC. PREVID. RPPS (III) = (I + II)	3.166.000,00	3.166.000,00	4.503.760,91	4.610.871,41				
DESPESAS PREVIDENCIÁRIAS	DOTAÇÃO		DESPESAS EMPENHADAS		DESPESAS LIQUIDADAS		INSCRITAS EM RESTOS A PAGAR NÃO PROCESSADAS	
	INICIAL	ATUALIZADA	ATÉ O BIMESTRE	ATÉ O BIMESTRE ANTERIOR	ATÉ O BIMESTRE	ATÉ O BIMESTRE ANTERIOR	EM EXERCÍCIO ATUAL	EM EXERCÍCIO ANTERIOR
DESPESAS PREVIDENCIÁRIAS (Exceto intra-orç.) (IV)	3.166.000,00	3.893.159,14	3.893.159,14	2.780.938,18	3.893.159,14	2.775.138,18	0,00	5.800,00
ADMINISTRAÇÃO	1.017.000,00	413.679,25	413.679,25	350.256,59	413.679,25	344.456,59	0,00	5.800,00
Despesas correntes	1.002.000,00	408.587,25	408.587,25	346.101,69	408.587,25	340.301,69	0,00	5.800,00
Despesas de capital	15.000,00	5.092,00	5.092,00	4.154,90	5.092,00	4.154,90	0,00	0,00
PREVIDÊNCIA	2.149.000,00	3.479.479,89	3.479.479,89	2.430.681,59	3.479.479,89	2.430.681,59	0,00	0,00
Pessoal cívil	2.149.000,00	3.479.479,89	3.479.479,89	2.430.681,59	3.479.479,89	2.430.681,59	0,00	0,00
Aposentadorias	1.902.000,00	3.110.132,91	3.110.132,91	2.181.244,91	3.110.132,91	2.181.244,91	0,00	0,00
Pensões	192.000,00	282.649,94	282.649,94	196.950,52	282.649,94	196.950,52	0,00	0,00
Outros benefícios previdenciários	55.000,00	86.697,04	86.697,04	52.486,16	86.697,04	52.486,16	0,00	0,00
P. PREV. - RPPS (Intra-orç.) (V)	0,00	0,00	0,00	0,00	0,00	0,00	0,00	0,00

6º bimestre de 2016 (Novembro a Dezembro)

L. DESP. PREVID. RPPS (VI) = (IV + V) (Exceto intra-)	3.166.000,00	3.893.159,14	3.893.159,14	2.780.938,18	3.893.159,14	2.775.138,18	0,00	5.800,00
TOTAL PREVIDENCIÁRIO (VII)=(III-VI)	0,00	-727.159,14	610.601,77	1.829.933,23	-	-	-	-

BENS E DIREITOS DO RPPS	PERÍODO DE REFERÊNCIA	
	EXERCÍCIO ATUAL	EXERCÍCIO ANTERIOR
RECURSOS PARA O RPPS	0,00	0,00
RESERVA ORÇAMENTÁRIA DO RPPS	630.000,00	13.463.619,30
RECEITAS PREVIDENCIÁRIAS	12.616.976,84	0,00
DESPESAS PREVIDENCIÁRIAS	0,00	0,00
RESERVA DE CONTINGÊNCIA	0,00	0,00

- ANEXO 4 (LRF, Art 53, inciso II)

R\$ 1,00

RECEITAS PREVIDENCIÁRIAS	RECEITAS REALIZADAS		
	PREVISÃO INICIAL	PREVISÃO ATUALIZADA	PREVISÃO ATÉ O BIMESTRE ANTERIOR
RECEITAS CORRENTES (VIII)	1.838.000,00	1.838.000,00	1.838.000,00
Receita de contribuições	1.838.000,00	1.838.000,00	1.838.000,00
Patronal	1.838.000,00	1.838.000,00	1.838.000,00
Pessoal civil	1.838.000,00	1.838.000,00	1.838.000,00
Ativo	1.838.000,00	1.838.000,00	1.838.000,00
Outras receitas correntes	0,00	0,00	0,00
Demais receitas correntes	0,00	0,00	0,00
RECEITAS DE CAPITAL (IX)	0,00	0,00	0,00
TOTAL RECEITAS PREVIDENCIÁRIAS	1.838.000,00	1.838.000,00	1.838.000,00


L. REC. PREVID. RPPS (X) = (VIII + IX)


1.454.506,71


6º bimestre de 2016 (Novembro a Dezembro)

DESPESAS PREVIDENCIÁRIAS	DOTAÇÃO INICIAL	DOTAÇÃO ATUALIZADA	ATÉ O BIMESTRE ANTERIOR		ATÉ O BIMESTRE ATUAL		DESPESAS LIQUIDADAS	INSCRITAS EM RESTOS A PAGAR NÃO PROCESSADAS
			BIMESTRE	ANO ANTERIOR	BIMESTRE	ANO ANTERIOR		
INSCRIÇÃO (XI)	0,00	0,00	0,00	0,00	0,00	0,00	0,00	0,00
L. DESP. PREVID. RPPS (XII) = (XI)	0,00	0,00	0,00	0,00	0,00	0,00	0,00	0,00

TE: SISTEMA: Aspec Informática - UNID RESPONSÁVEL: Prefeitura Municipal de Capistrano - DATA DA EMISSÃO: 29/01/2017 - HORA : 19:11:15


 CLAUDIO BEZERRA SARAIVA
 PREFEITO MUNICIPAL


 CÉLEBRE CONTABILIDADE PÚBLICA S/S TDA
 Suiane Oliveira Silva CRC-CE 016595


 MARIA DAS GRACAS DA SILVA
 SECRETÁRIA DE ADMINISTRAÇÃO E FINANÇAS


 HENRIQUE ANDRADE DA COSTA
 PROFESSOR DE CONTROLE INTERNO

RELATÓRIO RESUMIDO DA EXECUÇÃO ORÇAMENTÁRIA
DEMONSTRATIVO DO RESULTADO NOMINAL
ORÇAMENTOS FISCAL E DA SEGURIDADE SOCIAL
6º bimestre de 2016 (Novembro a Dezembro)

0 - ANEXO 5 (LRF, Art. 53, inciso III) R\$ 1,00


	S A L D O S		
	EM	EM	EM
	31/DEZ/2015 (a)	15/SET/16 a (b)	15/NOV/16 a (c)
DÍVIDA FISCAL LÍQUIDA			
DÍVIDA CONSOLIDADA (I)	9.940.732,87	9.729.207,26	9.651.783,85
RECEITAS DE PRIVATIVIZAÇÕES (II)	0,00	0,00	0,00
Disponibilidade de caixa bruta	2.241.727,09	1.365.461,37	1.890.402,60
Demais haveres financeiros	238.660,60	353.660,26	312.221,43
(-) Restos a pagar processados (exceto precatórios)	4.928.652,17	5.265.332,79	3.962.146,13
DÍVIDA CONSOLIDADA LÍQUIDA (III) = (I - II)	9.940.732,87	9.729.207,26	9.651.783,85
RECEITAS DE PRIVATIVIZAÇÕES (IV)	0,00	0,00	0,00
RECEITOS RECONHECIDOS (V)	0,00	10.887,80	0,00
DÍVIDA FISCAL LÍQUIDA (VI) = (III + IV - V)	9.940.732,87	9.718.319,46	9.651.783,85


RESULTADO NOMINAL	PERÍODO DE REFERÊNCIA	
	NO BIMESTRE (c-b)	ATÉ BIMESTRE (c-a)
RESULTADO NOMINAL	-66.535,61	-288.949,02
DISCRIMINAÇÃO DA META FISCAL		VALOR CORRENTE
VALOR DO RESULTADO NOMINAL FIXADA NO ANEXO DE ORÇAMENTOS FISCAIS DA LDO PARA O EXERCÍCIO DE REFERÊNCIA		0,00

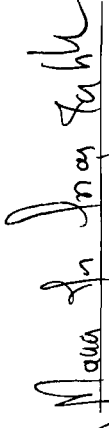
DÍVIDA FISCAL LÍQUIDA PREVIDENCIÁRIA	S A L D O S			
	EM	EM	EM	EM
	31/DEZ/2015 (a)	SET/16 a OUT/16 (b)	NOV/16 a DEZ/16 (c)	
DÍVIDA CONSOLIDADA PREVIDENCIÁRIA (VII)	0,00	0,00	0,00	0,00
Passivo atuarial	0,00	0,00	0,00	0,00
Demais dívidas	0,00	0,00	0,00	0,00
RECEITAS (VIII)	15.131.644,86	16.044.646,72	15.736.568,83	
Disponibilidade de caixa bruta	14.007.288,63	13.463.619,30	12.616.976,84	
Investimentos	0,00	0,00	0,00	
Demais haveres financeiros	1.124.356,23	2.588.007,42	3.119.591,99	
(-) Restos a pagar processados	0,00	6.980,00	0,00	
DÍVIDA CONSOLIDADA LÍQUIDA PREVIDENCIÁRIA (IX) = (VII - VIII)	-15.131.644,86	-16.044.646,72	-15.736.568,83	
SÍLVIOS RECONHECIDOS (X)	0,00	0,00	0,00	
DÍVIDA FISCAL LÍQUIDA PREVIDENCIÁRIA (XI) = (IX - X)	-15.131.644,86	-16.044.646,72	-15.736.568,83	

Fonte: Sistema: Aspec Informática - Unidade Responsável: Prefeitura Municipal de Capistrano - Data da Emissão: 29/01/2017 - Hora da Emissão: 19:14:24

Nota - O valor do item 'II' somente será preenchido se for positivo.


CLAUDIO BEZERRA SARAIVA
PREFEITO MUNICIPAL


CÉLEBRE CONTABILIDADE PÚBLICA S/S TDA
Suiane Oliveira Silva CRC-CE 016595


MARIA DAS GRACAS DA SILVA
SECRETÁRIA DE ADMINISTRAÇÃO E FINANÇAS


HENRIQUE ANDRADE DA COSTA
ASSESSOR DE CONTROLE INTERNO

1 - ANEXO 6 (LRF, Art. 53, inciso III)

R\$ 1,00


RECEITAS PRIMÁRIAS	RECEITAS REALIZADAS		
	PREVISÃO ATUALIZADA	ATÉ O BIMESTRE	ATÉ O BIMESTRE ANO ANTERIOR
RECEITAS PRIMÁRIAS CORRENTES (I)	34.134.225,00	40.120.912,62	38.808.740,47
receita tributária	737.000,00	1.104.672,56	908.507,31
IPTU	12.000,00	5.441,82	2.067,10
ISS	270.000,00	352.454,98	307.495,87
ITBI	10.000,00	8.094,05	11.435,48
IRRF	435.000,00	726.560,91	551.988,44
Outras receitas tributárias	10.000,00	12.120,80	35.520,42
receita de contribuições	2.638.000,00	2.623.647,69	3.345.995,10
Receita previdenciárias	2.438.000,00	2.308.059,58	3.096.762,58
Outras receitas de contribuição	200.000,00	315.588,11	249.232,52
receita patrimonial líquida	15.000,00	5.345,10	3.257,00
Receita patrimonial	865.000,00	2.326.104,58	1.663.614,44
(-) Aplicações financeiras	850.000,00	2.320.759,48	1.660.357,44
transferências correntes	30.468.225,00	35.888.117,37	34.318.933,54
Cota-parte do FPM	13.140.000,00	14.473.360,05	12.357.501,18
Cota-parte do ICMS	-2.700.000,00	2.137.553,20	2.166.089,52
Cota-parte do IPVA	280.000,00	202.979,18	157.188,76
Convênios	360.000,00	361.548,48	497.521,27
Outras transferências correntes	19.388.225,00	18.712.676,46	19.140.632,81
demais receitas correntes	276.000,00	499.129,90	232.047,52
Divida ativa	52.000,00	66.552,11	32.803,53
Diversas receitas correntes	224.000,00	432.577,79	199.243,99
RECEITAS DE CAPITAL (II)	9.443.775,00	2.070.768,20	1.273.164,39
operações de crédito (III)	0,00	0,00	0,00
amortização de empréstimos (IV)	0,00	0,00	0,00
alienação de bens (V)	10.000,00	0,00	0,00
transferências de capital	9.433.775,00	2.070.768,20	1.273.164,39
convênios	9.433.775,00	2.070.768,20	1.273.164,39
RECEITAS PRIMÁRIAS DE CAPITAL (VI)= (II - III - IV - V)	9.433.775,00	2.070.768,20	1.273.164,39
RECEITA PRIMÁRIA TOTAL (VII)= (I + IV)	43.568.000,00	42.191.680,82	40.081.904,86


RELATÓRIO RESUMIDO DA EXECUÇÃO ORÇAMENTÁRIA
DEMONSTRATIVO DO RESULTADO PRIMÁRIO
ORÇAMENTOS FISCAL E DA SEGURIDADE SOCIAL
6º bimestre de 2016 (Novembro a Dezembro)


	DOTAÇÃO	DESPESAS EMPENHADAS		DESPESAS LIQUIDADAS		INSCRITAS EM RESTOS A PAGAR NÃO PROCESSADAS	
		ATÉ O BIMESTRE EXERCÍCIO ATUAL	ATÉ O BIMESTRE EXERCÍCIO ANTERIOR	ATÉ O BIMESTRE EXERCÍCIO ATUAL	ATÉ O BIMESTRE EXERCÍCIO ANTERIOR	EM EXERCÍCIO ATUAL	EM EXERCÍCIO ANTERIOR
DESPESAS PRIMÁRIAS							
DESPESAS CORRENTES (VIII)	40.695.532,00	39.760.899,94	36.984.978,42	39.760.899,94	36.712.008,42	0,00	272.970,00
Despesas pessoais e encargos sociais	28.875.529,58	28.524.236,37	25.985.776,34	28.524.236,37	25.985.776,34	0,00	0,00
Juros e encargos da dívida (IX)	32.840,86	32.421,84	63.112,29	32.421,84	63.112,29	0,00	0,00
Outras despesas correntes	11.787.161,56	11.204.241,73	10.936.089,79	11.204.241,73	10.663.119,79	0,00	272.970,00
DESPESAS PRIMÁRIAS CORRENTES (X) = (VIII - IX)	40.662.691,14	39.728.478,10	36.921.866,13	39.728.478,10	36.648.896,13	0,00	272.970,00
DESPESAS DE CAPITAL (XI)	3.602.468,00	3.212.493,14	2.919.942,55	3.212.493,14	2.683.597,83	0,00	236.344,72
Investimentos	3.341.968,00	2.952.056,71	2.641.424,45	2.952.056,71	2.405.079,73	0,00	236.344,72
Inversões financeiras	0,00	0,00	0,00	0,00	0,00	0,00	0,00
Concessão de empréstimos (XII)	0,00	0,00	0,00	0,00	0,00	0,00	0,00
Aquisição de título de capital já integralizado (XIII)	0,00	0,00	0,00	0,00	0,00	0,00	0,00
Amortização de dívida (XIV)	260.500,00	260.436,43	278.518,10	260.436,43	278.518,10	0,00	0,00
DESPESAS PRIMÁRIAS DE CAPITAL (XV) = (XI - XII - XIII - XIV)	3.341.968,00	2.952.056,71	2.641.424,45	2.952.056,71	2.405.079,73	0,00	236.344,72
Reserva de contingência (XVI)	130.000,00	0,00	0,00	0,00	0,00	0,00	0,00
Reserva do RPPS (XVII)	0,00	0,00	0,00	0,00	0,00	0,00	0,00
DESPESA PRIMÁRIA TOTAL (XVIII) = (X + XV + XVI + XVII)	44.134.659,14	42.680.534,81	39.563.290,58	42.680.534,81	39.053.975,86	0,00	509.314,72
RESULTADO PRIMÁRIO (XIX) = (VII - XVIII)	-566.659,14	-488.853,99	518.614,28	-	-	-	-
DESPESAS DE EXERCÍCIOS ANTERIORES	-	-	-	-	-	-	-

DISCRIMINAÇÃO DA META FISCAL	VALOR CORRENTE
DE RESULTADO PRIMÁRIO FIXADA NO ANEXO DE METAS FISCAIS DA LDO PARA O EXERCÍCIO DE REFERÊNCIA	0,00

RELATÓRIO RESUMIDO DA EXECUÇÃO ORÇAMENTÁRIA
DEMONSTRATIVO DO RESULTADO PRIMÁRIO
ORÇAMENTOS FISCAL E DA SEGURIDADE SOCIAL
6º bimestre de 2016 (Novembro a Dezembro)


CLAUDIO BEZERRA SAMPAIO
PREFEITO MUNICIPAL


CÉLEBRE CONTABILIDADE PÚBLICA S/S TDA
Suiane Oliveira Silva CNJ-CE 016595


MARIA DAS GRACAS DA SILVA
SECRETÁRIA DE ADMINISTRAÇÃO E FINANÇAS


GENYLOZE ANDRADE DA COSTA
ASSESSOR DE CONTROLE INTERNO

RELATÓRIO RESUMIDO DA EXECUÇÃO ORÇAMENTÁRIA
 DEMONSTRATIVO DOS RESTOS A PAGAR
 POR PODER E ÓRGÃO
 ORÇAMENTOS FISCAL E DA SEGURIDADE SOCIAL
 6º bimestre de 2016 (Novembro a Dezembro)
 R\$ 1,00

- ANEXO 7 (LRF, Art. 53, inciso V)

PODER / ÓRGÃO	RESTOS A PAGAR		PROCESSADOS		(e)=(a+b-c-d)
	INSCRITOS	EXERC. ANTERIOR	PAGOS	CANCELADOS	
	1.185.732,20	3.371.286,42	3.693.596,60	0,00	863.422,02
	1.179.710,32	3.371.286,42	3.693.596,60	0,00	857.400,14
8-SECRETARIA DE ADMINISTRAÇÃO E FINAN	821,94	0,00	0,00	0,00	821,94
9-SECRETARIA DE ADMINISTRAÇÃO E FINAN	59,95	0,00	0,00	0,00	59,95
9-FUNDO MUNICIPAL DE ASSISTÊNCIA SOCI	522,30	0,00	0,00	0,00	522,30
0-SECRETARIA DE ADMINISTRAÇÃO E FINAN	7.207,45	0,00	0,00	0,00	7.207,45
0-FUNDO MUNICIPAL DE SAUDE - F.M.S	17.903,14	0,00	0,00	0,00	17.903,14
0-FUNDO MUNICIPAL DE EDUCAÇÃO	65.810,12	0,00	3.441,38	0,00	62.368,74
0-FUNDO MUNICIPAL DE ASSISTENCIA SOCI	148,61	0,00	0,00	0,00	148,61
0-FUNDO MUN.DIREITOS DA CRIAN.E DO AD	120,00	0,00	0,00	0,00	120,00
0-SECRETARIA DE ASSISTÊNCIA SOCIAL	324,44	0,00	0,00	0,00	324,44
0-SECRETARIA DE OBRAS E SERVIÇOS PUBL	3.551,05	0,00	0,00	0,00	3.551,05
0-SECRET. DE AGRICULTURA E DESENVOLVI	4.400,00	0,00	0,00	0,00	4.400,00
0-SECRETARIA DE CULTURA, TURISMO E ES	2.366,76	0,00	0,00	0,00	2.366,76
1-SECRETARIA DE ADMINISTRAÇÃO E FINAN	5.956,96	0,00	0,00	0,00	5.956,96
1-FUNDO MUNICIPAL DE SAUDE - F.M.S	8.445,77	0,00	0,00	0,00	8.445,77
1-FUNDO MUNICIPAL DE EDUCAÇÃO	28.218,24	0,00	4.560,00	0,00	23.658,24
1-FUNDO MUNICIPAL DE ASSISTENCIA SOCI	54,27	0,00	0,00	0,00	54,27
1-FUNDO MUN.DIREITOS DA CRIAN.E DO AD	1,80	0,00	0,00	0,00	1,80
1-SECRETARIA DE ASSISTÊNCIA SOCIAL	798,00	0,00	0,00	0,00	798,00
1-SECRETARIA DE OBRAS E SERVIÇOS PUBL	150,40	0,00	0,00	0,00	150,40
1-SECRET. DE AGRICULTURA E DESENVOLVI	0,04	0,00	0,00	0,00	0,04
1-SECRETARIA DE CULTURA, TURISMO E ES	0,00	0,00	0,00	0,00	0,00
2-SECRETARIA DE ADMINISTRAÇÃO E FINAN	3.116,03	0,00	0,00	0,00	3.116,03
2-FUNDO MUNICIPAL DE SAUDE - F.M.S	19.472,99	0,00	0,00	0,00	19.472,99
2-FUNDO MUNICIPAL DE EDUCAÇÃO	30.458,25	0,00	3.000,00	0,00	27.458,25
2-FUNDO MUNICIPAL DE ASSISTENCIA SOCI	619,81	0,00	0,00	0,00	619,81
2-FUNDO MUN.DIREITOS DA CRIAN.E DO AD	1.122,00	0,00	0,00	0,00	1.122,00

RELATÓRIO RESUMIDO DA EXECUÇÃO ORÇAMENTÁRIA
DEMONSTRATIVO DOS RESTOS A PAGAR
POR PODER E ÓRGÃO
ORÇAMENTOS FISCAL E DA SEGURIDADE SOCIAL
6º bimestre de 2016 (Novembro a Dezembro)
R\$ 1,00

)- ANEXO 7 (LRF, Art 53, inciso V)

PODER / ÓRGÃO	RESTOS A PAGAR		PROCESSADOS		(e)=(a+b-c-d)
	INSCRITOS	EM EXERCÍCIOS EM 31 DE DEZ. ANTERIORES	PAGOS	CANCELADOS	
(a)	(b)	(c)	(d)	(e)	
2-SECRETARIA DE ASSISTÊNCIA SOCIAL	0,00	0,00	0,00	0,00	0,00
2-SECRETARIA DE OBRAS E SERVIÇOS PUBL	184.145,69	0,00	0,00	0,00	184.145,69
2-SECRET. DE AGRICULTURA E DESENVOLVI	2.400,00	0,00	0,00	0,00	2.400,00
2-SECRETARIA DE CULTURA, TURISMO E ES	950,00	0,00	0,00	0,00	950,00
3-Secretaria de Administração e Finan	412,36	0,00	0,00	0,00	412,36
3-Fundo Municipal de Saude - F.M.S	6.713,65	0,00	0,00	0,00	6.713,65
3-Fundo Municipal de Educação	68.630,38	0,00	42.045,00	0,00	26.585,38
3-Fundo Municipal de Assistência Soci	657,70	0,00	0,00	0,00	657,70
3-Sec.do Trabalho e Desenvolvimento S	0,00	0,00	0,00	0,00	0,00
3-Secretaria de Obras e Serviços Publ	2.078,34	0,00	0,00	0,00	2.078,34
3-Secret. Agricultura, Pecuária e Pes	1.500,00	0,00	0,00	0,00	1.500,00
3-Sec.de desenv. U.Meio Amb. Cult. T.	280,00	0,00	0,00	0,00	280,00
4-Secretaria de Administração e Finan	56.234,80	0,00	55.300,00	0,00	934,80
4-Fundo Municipal de Saude - F.M.S	101.148,47	0,00	84.031,57	0,00	17.116,90
4-Fundo Municipal de Educação	362.900,93	0,00	192.159,76	0,00	170.741,17
4-Fundo Municipal de Assistência Soci	29.239,34	0,00	27.974,94	0,00	1.264,40
4-Sec.do Trabalho e Desenvolvimento S	31.725,25	0,00	23.117,97	0,00	8.607,28
4-Secretaria de Obras e Serviços Publ	33.287,83	0,00	27.341,79	0,00	5.946,04
4-Secret. Agricultura, Pecuária e Pes	59.486,32	0,00	44.268,35	0,00	15.217,97
4-Sec.de desenv. U.Meio Amb. Cult. T.	36.168,94	0,00	30.888,90	0,00	5.280,04
4-Fundo Municipal de Meio Ambiente	100,00	0,00	0,00	0,00	100,00
5-Secretaria de Administração e Finan	0,00	366.802,42	355.726,55	0,00	11.075,87
5-Fundo Municipal de Saude - F.M.S	0,00	1.053.798,20	998.978,30	0,00	54.819,90
5-Fundo Municipal de Educação	0,00	1.209.175,78	1.074.398,75	0,00	134.777,03
5-Fundo Municipal de Assistência Soci	0,00	118.047,82	116.087,82	0,00	1.960,00
5-Sec.do Trabalho e Desenvolvimento S	0,00	218.570,95	211.636,45	0,00	6.934,50
5-Secretaria de Obras e Serviços Publ	0,00	345.430,35	341.407,20	0,00	4.023,15
5-Secret. Agricultura, Pecuária e Pes	0,00	16.461,47	16.164,65	0,00	296,82
5-Sec.de Des. Urb. Cult. Turis e Espo	0,00	30.934,75	29.134,75	0,00	1.800,00
5-Fundo Municipal da seguridade Socia	0,00	0,00	0,00	0,00	0,00

RELATÓRIO RESUMIDO DA EXECUÇÃO ORÇAMENTÁRIA
 DEMONSTRATIVO DOS RESTOS A PAGAR
 POR PODER E ÓRGÃO
 ORÇAMENTOS FISCAL E DA SEGURIDADE SOCIAL
 6º bimestre de 2016 (Novembro a dezembro)
 R\$ 1,00

0 - ANEXO 7 (LRF, Art 53, inciso V)

PODER / ÓRGÃO	RESTOS A PAGAR PROCESSADOS				
	INSCRITOS	PAGOS	CANCELADOS	A PAGAR	(e)=(a+b-c-d)
EM EXERCÍCIOS EM 31 DE DEZ. ANTERIORES	EXERC. ANTERIOR				
(a)	(b)	(c)	(d)	(e)	(e)
15-Fundo Municipal de Meio Ambiente	0,00	12.064,68	11.932,47	0,00	132,21
Legislativo	6.021,88	0,00	0,00	0,00	6.021,88
16-CÂMARA MUNICIPAL DE CAPISTRANO	95,13	0,00	0,00	0,00	95,13
10-CÂMARA MUNICIPAL DE CAPISTRANO	468,52	0,00	0,00	0,00	468,52
13-Câmara Municipal de Capistrano	2.925,23	0,00	0,00	0,00	2.925,23
14-Câmara Municipal de Capistrano	2.533,00	0,00	0,00	0,00	2.533,00
15-Câmara Municipal de Capistrano	0,00	0,00	0,00	0,00	0,00
Executivo	0,00	0,00	0,00	0,00	0,00
Distrito Público	0,00	0,00	0,00	0,00	0,00
RESTOS A PAGAR					
11-ORÇAMENTÁRIO (II)	69.776,36	301.857,19	235.239,59	0,00	136.393,96
11-1-FUNDO MUNICIPAL DE EDUCAÇÃO	860,88	0,00	0,00	0,00	860,88
12-FUNDO MUNICIPAL DE SAÚDE - F.M.S	590,66	0,00	0,00	0,00	590,66
12-FUNDO MUNICIPAL DE EDUCAÇÃO	68.311,57	0,00	0,00	0,00	68.311,57
13-Fundo Municipal de Educação	1,00	0,00	0,00	0,00	1,00
14-Sec.de Desenv. U.Meio Amb. Cult. T.	12,25	0,00	0,00	0,00	12,25
15-Fundo Municipal de Educação	0,00	301.857,19	235.239,59	0,00	66.617,60
TOTAL (III)=(I)+(II)	1.255.508,56	3.673.143,61	3.928.836,19	0,00	999.815,98

POR PODER E ÓRGÃO

ORÇAMENTOS FISCAL E DA SEGURIDADE SOCIAL
6º bimestre de 2016 (Novembro a Dezembro)

R\$ 1,00

0 - ANEXO 7 (LRF, Art 53, inciso V)

PODER / ÓRGÃO	RESTOS A PAGAR		NÃO PROCESSADOS		A PAGAR	(f)=(a+b-d-e)
	INSCRITOS	LIQUIDADOS	PAGOS	CANCELADOS		
EM EXERCÍCIOS EM 31 DE DEZ.	(a)	(b)	(c)	(d)	(e)	(f)
TOTAL	1.186.574,99	509.314,72	263.057,39	260.307,39	0,00	1.435.582,32
TOTAL	1.142.042,93	505.314,72	259.057,39	256.307,39	0,00	1.391.050,26
08-SECRETARIA DE ADMINISTRAÇÃO E FINAN	0,00	0,00	0,00	0,00	0,00	821,94
09-SECRETARIA DE ADMINISTRAÇÃO E FINAN	0,00	0,00	0,00	0,00	0,00	59,95
09-FUNDO MUNICIPAL DE ASSISTENCIA SOCI	0,00	0,00	0,00	0,00	0,00	522,30
10-SECRETARIA DE ADMINISTRAÇÃO E FINAN	2.520,08	0,00	0,00	0,00	0,00	7.207,45
10-FUNDO MUNICIPAL DE SAUDE - F.M.S	316,98	0,00	0,00	0,00	0,00	17.903,14
10-FUNDO MUNICIPAL DE EDUCAÇÃO	100,00	0,00	0,00	0,00	0,00	65.810,12
10-FUNDO MUNICIPAL DE ASSISTENCIA SOCI	0,00	0,00	0,00	0,00	0,00	148,61
10-FUNDO MUN.DIREITOS DA CRIAN.E DO AD	0,00	0,00	0,00	0,00	0,00	120,00
10-SECRETARIA DE ASSISTENCIA SOCIAL	0,00	0,00	0,00	0,00	0,00	324,44
10-SECRETARIA DE OBRAS E SERVIÇOS PUBL	33.207,64	0,00	0,00	0,00	0,00	3.551,05
10-SECRET. DE AGRICULTURA E DESENVOLVI	0,00	0,00	0,00	0,00	0,00	4.400,00
10-SECRETARIA DE CULTURA, TURISMO E ES	50.283,17	0,00	0,00	0,00	0,00	2.366,76
11-SECRETARIA DE ADMINISTRAÇÃO E FINAN	0,00	0,00	0,00	0,00	0,00	5.956,96
11-FUNDO MUNICIPAL DE SAUDE - F.M.S	0,00	0,00	0,00	0,00	0,00	8.445,77
11-FUNDO MUNICIPAL DE EDUCAÇÃO	78.327,28	0,00	0,00	0,00	0,00	28.218,24
11-FUNDO MUNICIPAL DE ASSISTENCIA SOCI	0,00	0,00	0,00	0,00	0,00	54,27
11-FUNDO MUN.DIREITOS DA CRIAN.E DO AD	0,00	0,00	0,00	0,00	0,00	1,80
11-SECRETARIA DE ASSISTENCIA SOCIAL	46.700,00	0,00	0,00	0,00	0,00	798,00
11-SECRETARIA DE OBRAS E SERVIÇOS PUBL	0,00	0,00	0,00	0,00	0,00	150,40
11-SECRET. DE AGRICULTURA E DESENVOLVI	49.206,76	0,00	0,00	0,00	0,00	0,04
11-SECRETARIA DE CULTURA, TURISMO E ES	5.772,67	0,00	0,00	0,00	0,00	0,00
12-SECRETARIA DE ADMINISTRAÇÃO E FINAN	765,00	0,00	0,00	0,00	0,00	3.116,03
12-FUNDO MUNICIPAL DE SAUDE - F.M.S	1.200,00	0,00	0,00	0,00	0,00	19.472,99
12-FUNDO MUNICIPAL DE EDUCAÇÃO	3.140,71	0,00	0,00	0,00	0,00	30.458,25
12-FUNDO MUNICIPAL DE ASSISTENCIA SOCI	0,00	0,00	0,00	0,00	0,00	619,81
12-FUNDO MUN.DIREITOS DA CRIAN.E DO AD	0,00	0,00	0,00	0,00	0,00	1.122,00

ORÇAMENTOS FISCAL E DA SEGURIDADE SOCIAL
 6º bimestre de 2016 (Novembro a Dezembro)
 R\$ 1,00

1 - ANEXO 7 (LRF, Art 53, inciso V)

PODER / ÓRGÃO	RESTOS A PAGAR NÃO PROCESSADOS					
	INSCRITOS					
EM EXERCÍCIOS EM 31 DE DEZ.						
ANTERIORES EXERC. ANTERIOR	LIQUIDADOS	PAGOS	CANCELADOS	A PAGAR		
(a)	(b)	(c)	(d)	(e)	(f)=(a+b-d-e)	
2-SECRETARIA DE ASSISTÊNCIA SOCIAL	1.000,00	0,00	0,00	0,00	0,00	0,00
2-SECRETARIA DE OBRAS E SERVIÇOS PUBL	0,00	0,00	0,00	0,00	0,00	184.145,69
2-SECRET. DE AGRICULTURA E DESENVOLVI	2.441,34	0,00	0,00	0,00	0,00	2.400,00
2-SECRETARIA DE CULTURA, TURISMO E ES	2.745,35	0,00	0,00	0,00	0,00	950,00
3-Secretaria de Administração e Finan	87.030,09	0,00	0,00	0,00	0,00	412,36
3-Fundo Municipal de Saude - F.M.S	27.458,92	0,00	0,00	0,00	0,00	6.713,65
3-Fundo Municipal de Educação	329.446,66	0,00	336,35	0,00	0,00	68.294,03
3-Fundo Municipal de Assistência Soci	200,00	0,00	0,00	0,00	0,00	657,70
3-Sec.do Trabalho e Desenvolvimento s	524,68	0,00	0,00	0,00	0,00	0,00
3-Secretaria de Obras e Serviços Publ	85.429,65	0,00	0,00	0,00	0,00	2.078,34
3-Secret. Agricultura, Pecuária e Pes	1.488,31	0,00	0,00	0,00	0,00	1.500,00
3-Sec.de Desenv. U.Meio Amb. Cult. T.	49.627,12	0,00	0,00	0,00	0,00	280,00
4-Secretaria de Administração e Finan	0,00	0,00	0,00	0,00	0,00	56.234,80
4-Fundo Municipal de Saude - F.M.S	13.618,00	0,00	2.600,00	0,00	0,00	98.548,47
4-Fundo Municipal de Educação	166.944,57	0,00	28.431,03	0,00	0,00	334.469,90
4-Fundo Municipal de Assistência Soci	0,00	0,00	0,00	0,00	0,00	29.239,34
4-Sec.do Trabalho e Desenvolvimento S	13.400,00	0,00	0,00	0,00	0,00	31.725,25
4-Secretaria de Obras e Serviços Publ	55.356,35	0,00	32.069,12	0,00	0,00	1.218,71
4-Secret. Agricultura, Pecuária e Pes	33.791,60	0,00	0,00	0,00	0,00	59.486,32
4-Sec.de Desenv. U.Meio Amb. Cult. T.	0,00	0,00	0,00	0,00	0,00	36.168,94
4-Fundo Municipal de Meio Ambiente	0,00	0,00	0,00	0,00	0,00	100,00
5-Secretaria de Administração e Finan	0,00	26.288,00	25.500,00	0,00	0,00	788,00
5-Fundo Municipal de Saude - F.M.S	0,00	82.179,98	27.890,00	0,00	0,00	54.289,98
5-Fundo Municipal de Educação	0,00	100.736,07	13.165,00	0,00	0,00	87.571,07
5-Fundo Municipal de Assistência Soci	0,00	0,00	0,00	0,00	0,00	0,00
5-Sec.do Trabalho e Desenvolvimento S	0,00	19.250,00	5.500,00	0,00	0,00	13.750,00
5-Secretaria de Obras e Serviços Publ	0,00	151.646,51	39.289,00	0,00	0,00	112.357,51
5-Secret. Agricultura, Pecuária e Pes	0,00	0,00	0,00	0,00	0,00	0,00
5-Sec.de Des. Urb. Cult. Turis e Espo	0,00	119.414,16	78.476,89	0,00	0,00	40.937,27
5-Fundo Municipal da Seguridade Socia	0,00	5.800,00	5.800,00	0,00	0,00	0,00

POR PODER E ÓRGÃO

ORÇAMENTOS FISCAL E DA SEGURIDADE SOCIAL
 6º bimestre de 2016 (Novembro a Dezembro)

1 - ANEXO 7 (LRF, Art 53, inciso V)

R\$ 1,00

PODER / ÓRGÃO	RESTOS A PAGAR		NÃO PROCESSADOS		A PAGAR	(f)=(a+b-d-e)
	INSCRITOS	LIQUIDADOS	PAGOS	CANCELADOS		
EM EXERCÍCIOS EM 31 DE DEZ.	EXERC. ANTERIOR	(c)	(d)	(e)		
5-Fundo Municipal de Meio Ambiente	0,00	0,00	0,00	0,00	0,00	0,00
6-Fundo Municipal de Educação	44.532,06	4.000,00	4.000,00	0,00	44.532,06	
6-CÂMARA MUNICIPAL DE CAPISTRANO	0,00	0,00	0,00	0,00	95,13	
10-CÂMARA MUNICIPAL DE CAPISTRANO	41.132,06	0,00	0,00	0,00	468,52	
13-Câmara Municipal de Capistrano	3.400,00	0,00	0,00	0,00	2.925,23	
14-Câmara Municipal de Capistrano	0,00	0,00	0,00	0,00	2.533,00	
15-Câmara Municipal de Capistrano	0,00	4.000,00	4.000,00	0,00	0,00	
16-Câmara Municipal de Capistrano	0,00	0,00	0,00	0,00	0,00	
17-Câmara Municipal de Capistrano	0,00	0,00	0,00	0,00	0,00	
18-Câmara Municipal de Capistrano	0,00	0,00	0,00	0,00	0,00	
19-Câmara Municipal de Capistrano	0,00	0,00	0,00	0,00	0,00	
20-Câmara Municipal de Capistrano	0,00	0,00	0,00	0,00	0,00	
21-Câmara Municipal de Capistrano	0,00	0,00	0,00	0,00	0,00	
22-Câmara Municipal de Capistrano	0,00	0,00	0,00	0,00	0,00	
23-Câmara Municipal de Capistrano	0,00	0,00	0,00	0,00	0,00	
24-Câmara Municipal de Capistrano	0,00	0,00	0,00	0,00	0,00	
25-Câmara Municipal de Capistrano	0,00	0,00	0,00	0,00	0,00	
26-Câmara Municipal de Capistrano	0,00	0,00	0,00	0,00	0,00	
27-Câmara Municipal de Capistrano	0,00	0,00	0,00	0,00	0,00	
28-Câmara Municipal de Capistrano	0,00	0,00	0,00	0,00	0,00	
29-Câmara Municipal de Capistrano	0,00	0,00	0,00	0,00	0,00	
30-Câmara Municipal de Capistrano	0,00	0,00	0,00	0,00	0,00	
31-Câmara Municipal de Capistrano	0,00	0,00	0,00	0,00	0,00	
32-Câmara Municipal de Capistrano	0,00	0,00	0,00	0,00	0,00	
33-Câmara Municipal de Capistrano	0,00	0,00	0,00	0,00	0,00	
34-Câmara Municipal de Capistrano	0,00	0,00	0,00	0,00	0,00	
35-Câmara Municipal de Capistrano	0,00	0,00	0,00	0,00	0,00	
36-Câmara Municipal de Capistrano	0,00	0,00	0,00	0,00	0,00	
37-Câmara Municipal de Capistrano	0,00	0,00	0,00	0,00	0,00	
38-Câmara Municipal de Capistrano	0,00	0,00	0,00	0,00	0,00	
39-Câmara Municipal de Capistrano	0,00	0,00	0,00	0,00	0,00	
40-Câmara Municipal de Capistrano	0,00	0,00	0,00	0,00	0,00	
41-Câmara Municipal de Capistrano	0,00	0,00	0,00	0,00	0,00	
42-Câmara Municipal de Capistrano	0,00	0,00	0,00	0,00	0,00	
43-Câmara Municipal de Capistrano	0,00	0,00	0,00	0,00	0,00	
44-Câmara Municipal de Capistrano	0,00	0,00	0,00	0,00	0,00	
45-Câmara Municipal de Capistrano	0,00	0,00	0,00	0,00	0,00	
46-Câmara Municipal de Capistrano	0,00	0,00	0,00	0,00	0,00	
47-Câmara Municipal de Capistrano	0,00	0,00	0,00	0,00	0,00	
48-Câmara Municipal de Capistrano	0,00	0,00	0,00	0,00	0,00	
49-Câmara Municipal de Capistrano	0,00	0,00	0,00	0,00	0,00	
50-Câmara Municipal de Capistrano	0,00	0,00	0,00	0,00	0,00	
51-Câmara Municipal de Capistrano	0,00	0,00	0,00	0,00	0,00	
52-Câmara Municipal de Capistrano	0,00	0,00	0,00	0,00	0,00	
53-Câmara Municipal de Capistrano	0,00	0,00	0,00	0,00	0,00	
54-Câmara Municipal de Capistrano	0,00	0,00	0,00	0,00	0,00	
55-Câmara Municipal de Capistrano	0,00	0,00	0,00	0,00	0,00	
56-Câmara Municipal de Capistrano	0,00	0,00	0,00	0,00	0,00	
57-Câmara Municipal de Capistrano	0,00	0,00	0,00	0,00	0,00	
58-Câmara Municipal de Capistrano	0,00	0,00	0,00	0,00	0,00	
59-Câmara Municipal de Capistrano	0,00	0,00	0,00	0,00	0,00	
60-Câmara Municipal de Capistrano	0,00	0,00	0,00	0,00	0,00	
61-Câmara Municipal de Capistrano	0,00	0,00	0,00	0,00	0,00	
62-Câmara Municipal de Capistrano	0,00	0,00	0,00	0,00	0,00	
63-Câmara Municipal de Capistrano	0,00	0,00	0,00	0,00	0,00	
64-Câmara Municipal de Capistrano	0,00	0,00	0,00	0,00	0,00	
65-Câmara Municipal de Capistrano	0,00	0,00	0,00	0,00	0,00	
66-Câmara Municipal de Capistrano	0,00	0,00	0,00	0,00	0,00	
67-Câmara Municipal de Capistrano	0,00	0,00	0,00	0,00	0,00	
68-Câmara Municipal de Capistrano	0,00	0,00	0,00	0,00	0,00	
69-Câmara Municipal de Capistrano	0,00	0,00	0,00	0,00	0,00	
70-Câmara Municipal de Capistrano	0,00	0,00	0,00	0,00	0,00	
71-Câmara Municipal de Capistrano	0,00	0,00	0,00	0,00	0,00	
72-Câmara Municipal de Capistrano	0,00	0,00	0,00	0,00	0,00	
73-Câmara Municipal de Capistrano	0,00	0,00	0,00	0,00	0,00	
74-Câmara Municipal de Capistrano	0,00	0,00	0,00	0,00	0,00	
75-Câmara Municipal de Capistrano	0,00	0,00	0,00	0,00	0,00	
76-Câmara Municipal de Capistrano	0,00	0,00	0,00	0,00	0,00	
77-Câmara Municipal de Capistrano	0,00	0,00	0,00	0,00	0,00	
78-Câmara Municipal de Capistrano	0,00	0,00	0,00	0,00	0,00	
79-Câmara Municipal de Capistrano	0,00	0,00	0,00	0,00	0,00	
80-Câmara Municipal de Capistrano	0,00	0,00	0,00	0,00	0,00	
81-Câmara Municipal de Capistrano	0,00	0,00	0,00	0,00	0,00	
82-Câmara Municipal de Capistrano	0,00	0,00	0,00	0,00	0,00	
83-Câmara Municipal de Capistrano	0,00	0,00	0,00	0,00	0,00	
84-Câmara Municipal de Capistrano	0,00	0,00	0,00	0,00	0,00	
85-Câmara Municipal de Capistrano	0,00	0,00	0,00	0,00	0,00	
86-Câmara Municipal de Capistrano	0,00	0,00	0,00	0,00	0,00	
87-Câmara Municipal de Capistrano	0,00	0,00	0,00	0,00	0,00	
88-Câmara Municipal de Capistrano	0,00	0,00	0,00	0,00	0,00	
89-Câmara Municipal de Capistrano	0,00	0,00	0,00	0,00	0,00	
90-Câmara Municipal de Capistrano	0,00	0,00	0,00	0,00	0,00	
91-Câmara Municipal de Capistrano	0,00	0,00	0,00	0,00	0,00	
92-Câmara Municipal de Capistrano	0,00	0,00	0,00	0,00	0,00	
93-Câmara Municipal de Capistrano	0,00	0,00	0,00	0,00	0,00	
94-Câmara Municipal de Capistrano	0,00	0,00	0,00	0,00	0,00	
95-Câmara Municipal de Capistrano	0,00	0,00	0,00	0,00	0,00	
96-Câmara Municipal de Capistrano	0,00	0,00	0,00	0,00	0,00	
97-Câmara Municipal de Capistrano	0,00	0,00	0,00	0,00	0,00	
98-Câmara Municipal de Capistrano	0,00	0,00	0,00	0,00	0,00	
99-Câmara Municipal de Capistrano	0,00	0,00	0,00	0,00	0,00	
100-Câmara Municipal de Capistrano	0,00	0,00	0,00	0,00	0,00	
TOTAL DOS SALDOS A PAGAR (III e)+(III f) =	1.186.574,99	509.314,72	263.057,39	260.307,39	1.435.582,32	

POR PODER E ÓRGÃO


ORÇAMENTOS FISCAL E DA SEGURIDADE SOCIAL
 6º bimestre de 2016 (Novembro a Dezembro)
 R\$ 1,00


- ANEXO 7 (LRF, Art 53, inciso V)


PODER / ÓRGÃO	RESTOS		NÃO PROCESSADOS
	A PAGAR	NÃO	
	INSCRITOS		
	EM EXERCÍCIOS EM 31 DE DEZ.		
	ANTERIORES	LIQUIDADOS	PAGOS
	(a)	(b) (c)	(d) (e)
			(f)=(a+b-d-e)


'anulação de pagamento' e 'reinscrição' não possuem colunas específicas neste modelo do STN, tendo sido alocados na coluna mais semelhante.

- Mesmo que o balanço de 2016 esteja encerrado, neste relatório não constam os restos a pagar inscritos em 2016


 CLÁUDIO BEZERRA SARAIVA
 PREFEITO MUNICIPAL


 CÉLEBRE CONTABILIDADE PÚBLICA S/S TDA
 Suiane Oliveira Silva CRC-CE 016595


 MARIA DAS GRACAS DA SILVA
 SECRETÁRIA DE ADMINISTRAÇÃO E FINANÇAS


 HENRIQUE ANDRADE DA COSTA
 ASSESSOR DE CONTROLE INTERNO

R\$ 1,00

RREO - ANEXO 8 (LDB, Art. 72)

RECEITAS DO ENSINO

RECEITA RESULTANTE DE IMPOSTOS (caput do art. 212 da Constituição)	PREVISÃO		PREVISÃO ATUALIZADA		RECEITAS REALIZADAS	
	INICIAL	ATUALIZADA	ATÉ O BIMESTRE	ATÉ O BIMESTRE	(b)	(c) = (b/a)x100
1 - RECEITAS DE IMPOSTOS	761.000,00	761.000,00	1.102.971,10	144,94		
1.1 - Receita resultante do imposto sobre a Propriedade Predial e Territorial Urbana - IPTU	46.000,00	46.000,00	15.861,16	34,48		
1.1.1 - IPTU	12.000,00	12.000,00	5.441,82	45,35		
1.1.2 - Multa, juros de mora e outros encargos do IPTU	4.000,00	4.000,00	0,00	0,00		
1.1.3 - Dívida ativa do IPTU	30.000,00	30.000,00	10.419,34	34,73		
1.1.4 - Multa, juros de mora, atualização monetária e outros encargos da dívida ativa do IPTU	0,00	0,00	0,00	0,00		
1.1.5 - Deduções da receita do IPTU	0,00	0,00	0,00	0,00		
1.2 - Receita resultante do imposto sobre transmissão 'inter vivos' - ITBI	10.000,00	10.000,00	8.094,05	80,94		
1.2.1 - ITBI	10.000,00	10.000,00	8.094,05	80,94		
1.2.2 - Multa, juros de mora e outros encargos do ITBI	0,00	0,00	0,00	0,00		
1.2.3 - Dívida ativa do ITBI	0,00	0,00	0,00	0,00		
1.2.4 - Multa, juros de mora, atualização monetária e outros encargos da dívida ativa do ITBI	0,00	0,00	0,00	0,00		
1.2.5 - Deduções da receita do ITBI	0,00	0,00	0,00	0,00		
1.3 - Receita resultante do imposto sobre serviços de qualquer natureza - ISS	270.000,00	270.000,00	352.454,98	130,54		
1.3.1 - ISS	270.000,00	270.000,00	352.454,98	130,54		
1.3.2 - Multa, juros de mora e outros encargos do ISS	0,00	0,00	0,00	0,00		
1.3.3 - Dívida ativa do ISS	0,00	0,00	0,00	0,00		
1.3.4 - Multa, juros de mora, atualização monetária e outros encargos da dívida ativa do ISS	0,00	0,00	0,00	0,00		
1.3.5 - Deduções da receita do ISS	0,00	0,00	0,00	0,00		
1.4 - Receita resultante do imposto de renda retido na fonte - IRRF	435.000,00	435.000,00	726.560,91	167,03		
1.4.1 - IRRF	435.000,00	435.000,00	726.560,91	167,03		
1.4.2 - Multa, juros de mora e outros encargos do IRRF	0,00	0,00	0,00	0,00		
1.4.3 - Dívida ativa do IRRF	0,00	0,00	0,00	0,00		
1.4.4 - Multa, juros de mora, atualização monetária e outros encargos da dívida ativa do IRRF	0,00	0,00	0,00	0,00		
1.4.5 - Deduções da receita do IRRF	0,00	0,00	0,00	0,00		

1.5 - Receita resultante do imposto territorial rural - ITR			0,00	0,00	0,00	0,00	0,00
1.5.1 - ITR			0,00	0,00	0,00	0,00	0,00
1.5.2 - Multa, juros de mora e outros encargos do ITR			0,00	0,00	0,00	0,00	0,00
1.5.3 - Dívida ativa do ITR			0,00	0,00	0,00	0,00	0,00
1.5.4 - Multa, juros de mora, atualização monetária e outros encargos da dívida ativa do ITR			0,00	0,00	0,00	0,00	0,00
1.5.5 - Deduções da receita do ITR			0,00	0,00	0,00	0,00	0,00
2 - RECEITAS DE TRANSFERÊNCIAS CONSTITUCIONAIS E LEGAIS			19.375.500,00	19.375.500,00	20.732.220,97	107,00	
2.1 - Cota parte do FPM			16.300.000,00	16.300.000,00	17.674.648,66	108,43	
2.1.1 - Parcela referente à CF, art. 159, I, alínea b			0,00	0,00	17.674.648,66	108,43	
2.1.2 - Parcela referente à CF, art. 159, I, alínea d			0,00	0,00	0,00	0,00	
2.1.3 - Parcela referente à CF, art. 159, I, alínea e			0,00	0,00	0,00	0,00	
2.2 - Cota parte do ICMS			2.700.000,00	2.700.000,00	2.785.491,14	103,17	
2.3 - ICMS - desoneração - L.C. 87/1996			10.000,00	10.000,00	8.951,64	89,52	
2.4 - Cota parte IPI - Exportação			15.000,00	15.000,00	8.483,96	56,56	
2.5 - Cota parte ITR			500,00	500,00	921,50	184,30	
2.6 - Cota parte IPVA			350.000,00	350.000,00	253.724,07	72,49	
2.7 - Cota parte IOF ouro			0,00	0,00	0,00	0,00	
3 - TOTAL DA RECEITA DE IMPOSTOS (1 + 2)			20.136.500,00	20.136.500,00	21.835.192,07	108,44	

RECEITAS ADICIONAIS PARA FINANCIAMENTO DO ENSINO

	PREVISÃO		RECEITAS REALIZADAS	
	INICIAL	ATUALIZADA (a)	ATÉ O BIMESTRE (b)	(c) = (b/a)x100
4 - RECEITAS DE APLICAÇÃO FINANCEIRA DE OUTROS RECURSOS DE IMPOSTOS VINCULADOS AO ENSINO				
5 - RECEITAS DE TRANSFERÊNCIAS DO FNDE				
5.1 - Transferências do salário educação	1.170.000,00	1.170.000,00	1.244.859,60	106,40
5.2 - Transferências diretas - PDDE	580.000,00	580.000,00	517.943,56	89,30
5.3 - Transferências diretas - PNAE	5.000,00	5.000,00	0,00	0,00
5.4 - Transferências diretas - PNATE	435.000,00	435.000,00	392.866,00	90,31
5.5 - Outras transferências do FNDE	100.000,00	100.000,00	258.644,07	258,64
5.6 - Aplicação financeira dos recursos do FNDE	50.000,00	50.000,00	59.559,70	119,12
6 - RECEITAS DE TRANSFERÊNCIAS DE CONVÊNIO				
6.1 - Transferências de convênios	960.000,00	960.000,00	309.176,72	32,21
6.2 - Aplicação financeira dos recursos de convênios	960.000,00	960.000,00	274.120,50	28,55
7 - RECEITA DE OPERAÇÕES DE CRÉDITO				
	0,00	0,00	35.056,22	0,00
	0,00	0,00	0,00	0,00